

Instrucțiuni de utilizare pentru pompă submersibilă

HECHT 3122 INOX



FELICITĂRI PENTRU ACHIZIȚIONAREA PRODUSULUI MARCA HECHT. Acest manual conține informații importante despre siguranță, instalare, utilizare, întreținere, depozitare, și depanare. Păstrați instrucțiunile într-un loc sigur pentru a putea găsi informațiile în viitor sau pentru alți utilizatori. Având în vedere dezvoltarea tehnologică constantă și adaptarea la cele mai noi standarde de exigență ale UE, modificările tehnice și de design pot fi efectuate fără notificare prealabilă. Fotografiiile sunt doar pentru scop ilustrativ, și este posibil să nu se potrivească exact cu produsul în sine. Nu este posibil să se exercite orice acțiune în justiție legată de manualul de utilizare. Dacă aveți vreo nelămurire, contactați importator sau distribuitor.

SIMBOLURI DE SIGURANȚĂ

SPECIFICAȚII














DESCRIEREA PRODUSULUI

MANUAL DE UTILIZARE

CONFIRMAREA FAMILIARIZĂRII CU UTILIZAREA PRODUSULUI

DECLARAȚIA DE CONFORMITATE

SIMBOLURI DE SIGURANȚĂ

	<p>Produsul dvs. trebuie folosit cu atenție. În acest sens, au fost amplasate etichete pe produs, pentru a vă reaminti în imagini principalele precauții ce trebuie luate în timpul utilizării. Semnificația lor este explicată mai jos.</p>
	<p>Aceste etichete sunt considerate o parte a produsului și nu pot fi îndepărtate sub nicio formă de pe produs.</p> <p>ATENȚIE: Păstrați simbolurile de siguranță clare și vizibile pe produs. Înlocuiți simbolurile dacă lipsesc sau sunt ilizibile.</p>
	<p>Înțelegerea corespunzătoare a acestor simboluri vă va permite să folosiți produsul mai bine și mai sigur. Vă rugăm să le citiți și să le rețineți semnificația.</p>
	<p>Următoarele simboluri de avertizare vă reamintesc de măsurile de precauție pe care trebuie să le luați când folosiți produsul</p>
	<p>Citiți manualul de instrucțiuni.</p>
	<p>Atenție! Tensiune periculoasă!</p>
	<p>Înainte de a seta și curăța produsul, în situația încălzirii cablului sau deteriorarea acestuia, opriți motorul și deconectați cablul de la priză.</p>
	<p>Temperatura maximă apei.</p>
	<p>Adâncimea de lucru maximă</p>
	<p>Nu debarasați produsele electrice împreună cu deșeurile menajere.</p>
	<p>Detashați imediat ștecherul din priză în cazul în care cablul este deteriorat sau încălzit.</p>
	<p>Putere motor</p>
	<p>Tensiune</p>
	<p>Greutate</p>
	<p>Nivelul de protecție</p>
	<p>Date LWA cu privire la nivelul de zgomot în dB.</p>

CE	Produsul este în conformitate cu standardele UE în vigoare.
IAN	Numărul Articolului de Identificare

SPECIFICAȚII

HECHT 3122 INOX	
Tensiunea nominală	230 V
Frecvența nominală	50 Hz
Putere nominală	1200 W
Debit de pompare maxim	5800 l/h
Înălțimea maximă de refulare	44 m
Temperatura max. a apei	35 °C
Diametrul maxim al obiectelor străine	Ø 25 mm
Punct de comutare înalt: ON	50 cm
Punct de comutare înalt: FF	Aprox. 5 cm
Adâncimea maximă de lucru	7 m
Clasa de protecție	I
Nivelul de protecție	IPX8
Greutate	9,3 kg
Condiții de utilizare	+5°C - + 35°C
Specificațiile pot suferi modificări fără o înștiințare prealabilă.	

DESCRIEREA PRODUSULUI

1



A	Corpul pompei
B	Admisie apă
C	Orificiu de ieșire a apei
D	Mâner
E	Comutator plutitor
F	Cablu comutator plutitor

MANUAL DE UTILIZARE

CONȚINUT

SIMBOLURI DE SIGURANȚĂ

SPECIFICAȚII

DESCRIEREA PRODUSULUI

CONDIȚII DE UTILIZARE

PREGĂTIRE

INSTRUCȚIUNI DE SIGURANȚĂ

PRIMUL AJUTOR

RISCURI REZIDUALE

CERINȚE ELECTRICE

DESPACHETAREA

INSTALAREA POMPEI

ÎNȚREȚINERE

CURĂȚARE

PERII DE CARBON

DEPANARE

DEPOZITARE

SERVICE ȘI PIESE DE SCHIMB

DEBARASARE

GARANȚIA PRODUSULUI

CONFIRMAREA FAMILIARIZĂRII CU UTILIZAREA PRODUSULUI

TRADUCEREA DECLARAȚIEI DE CONFORMITATE

Acordați o atenție deosebită instrucțiunilor evidențiate mai jos:



AVERTIZARE! Acest cuvânt de avertizare indică o situație ce se poate dovedi periculoasă și avea ca rezultat moartea sau o accidentare serioasă, dacă nu este respectat.



ATENȚIE: Un cuvânt de avertizare. Dacă nu se respectă instrucțiunile, vă avertizăm cu privire la un posibil pericol de leziune minoră și/sau deteriorarea produsului și a proprietății.



Mesaj important.



Notă: Furnizează informații utile.

CONDIȚII DE UTILIZARE

⚠ ATENȚIE! VĂ RUGĂM SĂ CITIȚI ACESTE INSTRUCȚIUNI DE UTILIZARE! Citiți toate instrucțiunile înainte de utilizare. Acordați o atenție deosebită instrucțiunilor de siguranță.

NERESPECTAREA ACESTOR INSTRUCȚIUNI ȘI A MĂSURILOR DE SIGURANȚĂ POATE AVEA CA REZULTAT DETERIORAREA PRODUSULUI SAU ACCIDENTĂRI SERIOASE, CHIAZ FATALE.

Dacă observați deteriorări de transport sau în timpul despachetării, anunțați imediat furnizorul dumneavoastră. **NU UTILIZAȚI PRODUSUL!**

CONDIȚII DE UTILIZARE SPECIFICE

Acest produs este aprobat exclusiv pentru a fi utilizat:

- pentru circulației apei dintr-un loc în altul, de exemplu în case particulare, agricultură, horticultură, instalații și multe alte aplicații. Lichide care pot fi pompate: apă curată (apă dulce), apă de ploaie sau apă cu săpun/murdară, care nu conține particule abrazive.
- În conformitate cu instrucțiunile descrise și măsurile de siguranță specificate în acest manual de utilizare.

Orice altă utilizare nu este în conformitate cu scopul prevăzut.

Dacă produsul este utilizat în alt scop decât cel pentru care a fost conceput sau se fac modificări neautorizate, garanția legală și responsabilitatea legală pentru defecte, precum și răspunderea din partea producătorului va fi anulată.

Nu suprasolicitați produsul – a se utiliza doar în intervalul de performanță pentru care a fost proiectat. Un produs conceput pentru un anumit scop are performanțe mai bune și este mai sigur decât unul care are o funcție asemănătoare. De aceea, trebuie să utilizați întotdeauna un produs ce corespunde pentru un anumit scop.

Vă rugăm să rețineți că produsele noastre nu au fost concepute pentru a fi utilizate în aplicații comerciale sau industriale. Nu ne asumăm răspunderea pentru produs dacă a fost utilizat în aceste condiții sau altele asemănătoare.

Atunci când este necesar, respectați îndrumările și reglementările legale pentru a preveni un accident în timpul utilizării.

ATENȚIE! Nu utilizați produsul în apropierea altor persoane, mai ales a copiilor sau a animalelor de companie

Utilizatorul este responsabil pentru toate daunele cauzate terților și proprietății acestora.

! Păstrați acest manual de instrucțiuni la îndemână și utilizați-l ori de câte ori aveți nevoie de mai multe informații. Dacă nu înțelegeți unele dintre aceste instrucțiuni, contactați distribuitorul dvs. Dacă produsul este împrumutat unei alte persoane, trebuie să includeți și manualul de instrucțiuni.

PREGĂTIRE

! Toți utilizatorii trebuie să fi primit o instruire corespunzătoare în ce privește utilizarea, ajustarea și utilizarea produsului, inclusiv operațiunile interzise.

ATENȚIE! Produsul nu este conceput pentru a fi utilizat de acele persoane cu capacități fizice, senzoriale sau mentale reduse, lipsite de experiență și cunoștințe - decât dacă aceștia sunt supravegheați de o persoană responsabilă pentru siguranța lor sau dacă persoana respectivă a învățat să utilizeze produsul. Produsul nu a fost conceput pentru a fi utilizat de copii și persoane cu o mobilitate redusă și cu o condiție fizică slabă. Le recomandăm femeilor însărcinate să contacteze un doctor înainte de a utiliza acest produs.

- Respectați reglementările naționale/locale cu privire la orele de lucru (vă rugăm să contactați autoritățile dvs. locale).

INSTRUCȚIUNI DE SIGURANȚĂ

! **ATENȚIE!** Nerespectarea avertizărilor și a instrucțiunilor de siguranță poate cauza un șoc electric, un incendiu și/sau leziuni grave.

Utilizarea unor alte accesorii și atașamente decât cele specificate în instrucțiunile de utilizarea, pot cauza leziuni.

- Protejați-vă de un șoc electric.
- Familiarizați-vă cu produsul dvs. Citiți cu atenție manualul de instrucțiuni. Obișnuiți-vă cu aplicările și limitele sale, precum și pericolele implicate atunci când se utilizează acest produs. Familiarizați-vă cu controalele produsului și modul în care trebuie să le utilizați.
- Fiți atenți în timpul lucrului, concentrați-vă la ceea ce faceți și folosiți-vă bunul simț.
- Dacă produsul nu este utilizat, acesta trebuie depozitat într-un loc uscat și sigur, unde să nu fie la îndemâna copiilor.
- Nu trageți niciodată de ștecher pentru a-l deconecta de la priză. Păstrați cablul de alimentare la distanță de căldură, grăsime sau margini ascuțite.
- Deconectați întotdeauna produsul de la priză înainte de a-l repara, când schimbați accesorii și când produsul nu este utilizat.
- Asigurați-vă că produsul este în poziția "OFF" atunci când îl conectați la priză.
- Dacă produsul este utilizat în exterior, folosiți doar un prelungitor conceput pentru uz exterior și marcat corespunzător.
- Acordați atenție la ceea ce faceți, concentrați-vă la ceea ce faceți și nu lucrați cu produsul dacă sunteți obosiți, sub influența alcoolului, a drogurilor sau a unei medicații.
- Comutatoarele defecte trebuie adresate unui service de reparații autorizat pentru a fi înlocuite.
- Nu utilizați acest produs dacă nu-l puteți porni sau opri de la comutator.
- Produsul a fost conceput în conformitate cu cerințele și standardele de siguranță aplicabile. Toate reparațiile trebuie realizate doar de o persoană calificată iar piesele de schimb trebuie înlocuite cu unele originale, în caz contrar utilizatorul poate fi pus în pericol.
- Verificați cu regularitate cablul de alimentare și verificați dacă prezintă semne de deteriorare sau îmbătrânire.
- Evitați pornirea accidentală.
- Utilizați doar prelungitoare cu o secțiune suficientă, care sunt aprobate pentru acest scop și cu o etichetă corespunzătoare.

- Desfășurați complet cablul înainte de a-l utiliza.

⚠ ATENȚIE! Nu conectați un cablu deteriorat și nu-l atingeți înainte de a fi deconectat de la rețea. Acest lucru ar putea cauza un șoc electric. Dacă prizele au fost deteriorate, înlocuiți-le într-un centru de service autorizat, pentru a preveni situațiile periculoase.

ATENȚIE! Temperatura maximă a lichidului care urmează să fie pompat într-o funcționare continuă nu trebuie să depășească 35°C. Pompa nu trebuie să fie utilizată pentru a pompa lichide inflamabile, gazoase sau explozive. De asemenea, trebuie evitată pomparea de lichide abrazive (acizi, baze, infiltrații din siloz etc) și substanțe abrazive (nisip).

ATENȚIE! Nu lăsați niciodată pompa se usuce și n-o utilizați cu un flux complet închis. Garanția producătorului va fi anulată dacă pompa se deteriorează din cauză că este lăsată să funcționeze uscată și fără debit.

PRIMUL AJUTOR

- În caz de leziuni, procedați întotdeauna în conformitate cu principiile de prim ajutor.
- Dacă se produce un șoc electric, trebuie să vă puneți accent pe siguranță mai mult ca oricând și să eliminați orice risc. Persoana afectată rămâne de obicei în contact cu echipamentul electric (sursa leziunii) din cauza spasmelor musculare de la șocul electric. Procesul traumatic continuă în acest caz. De aceea, este necesar ca mai întâi **SĂ OPRIȚI PRODUSUL** prin orice mijloc. **APELAȚI SERVICIUL DE AMBULANȚĂ** sau un alt serviciu profesional, apoi aplicați PRIMUL AJUTOR! Asigurați-vă că au fost eliberate căile respiratorii, verificați respirația, pulsul, așezați persoana afectată pe spate în poziție dreaptă, îndoțiți-i genunchiul și deschideți-i mandibula. Dacă este necesar, începeți să-i faceți respirație artificială și masaj la inimă.
- Pentru a opri incendiul, utilizați un extingcător corespunzător (zăpadă, pudră, halotron).
- **NU VĂ PANICAȚI.** O reacție de panică poate cauza mai multe daune.

RISCURI REZIDUALE

Chiar dacă produsul este utilizat în conformitate cu instrucțiunile, este imposibil să eliminați toate riscurile asociate cu funcționarea acestuia. Următoarele riscuri pot să apară, rezultate din construcția produsului:

- Pericol electric cauzat de contactul cu piese sub tensiune înaltă (contact direct) sau cu piese de schimb, care au fost sub o înaltă tensiune din cauza unor defecțiuni ale produsului (contact indirect).
- Pericole cauzate de pornirea neașteptată, depășirea neașteptată a turațiilor motorului, cauzate de un defect/defecțiune a sistemului de control, legate de defecte ale mânerului și plasarea conducătorilor.
- Pericole cauzate de imposibilitatea de a opri produsul în cele mai bune condiții, legate de soliditatea mânerului și plasarea dispozitivului de oprire a motorului.

⚠ ATENȚIE! Acest produs generează un câmp electromagnetic de intensitate foarte mică. Acest câmp poate interfera cu unele implanturi medicale. Pentru a reduce riscul de accidente grave sau mortale, recomandăm persoanelor cu implanturi medicale să consulte medicul.

CERINȚE ELECTRICE

- Nu utilizați niciodată produsul la o altă tensiune decât 230V/50Hz. Circuitul trebuie să aibă o protecție corespunzătoare.
- Conectați doar la un circuit electric protejat cu o intensitate a curentului de declanșare care nu depășește 30 mA.

DESPACHETAREA

- Scoateți cu atenție produsul din cutia de transport.
- Verificați cu atenție toate piesele.
- Nu debarasați materialele de ambalare până când nu ați analizat cu atenție dacă a rămas în ele vreo piesă a produsului.
- Componentele ambalajului (pungi de plastic, agrafe, etc) nu trebuie lăsate la îndemâna copiilor; ar putea crea unele pericole. Nu permiteți copiilor să se joace cu pungile din plastic, cu foliile sau alte piese mici, pentru a evita pericolul de înghițire sau sufocare!
- Dacă observați daune în timpul transportului sau dacă pachetul este incomplet, anunțați-vă furnizorul imediat. Nu utilizați produsul!
- Vă recomandăm să păstrați ambalajul pentru o utilizare ulterioară. Materialele de ambalare trebuie să fie reciclate sau debarasate în conformitate cu legislația în vigoare. Sortați părțile ambalajului în funcție de material și predați-le centrelor de colectare corespunzătoare. Pentru mai multe informații, contactați autoritățile locale.

CONȚINUTUL PACHETULUI

Pompa și cablu de alimentare, manualul de utilizare

- **Accesoriile standard pot fi modificate fără o înștiințare în prealabil.**
- Acest produs nu necesită asamblare.

INSTALAREA POMPEI

Notă: *Pompa submersibilă, cu mai multe trepte, este dotată cu un sistem de pornire/oprire automată. Aceasta este ideală pentru a fi utilizată cu sistemele de apă de ploaie, sistemele de apă, pentru pomparea de apă din rezervoare, iazuri și fântâni, dar și pentru alte aplicații ce necesită presiune mare. Pompa are integrat un comutator de presiune electronic și un senzor, protecție împotriva funcționării pe uscat și o supapă de reținere. Pompa este ușor de utilizat și foarte fiabilă. Ea este potrivită pentru pomparea de apă curată. Filtrul de aspirație și racordurile de conectare sunt realizate din oțel inoxidabil și permit o utilizare pe scară largă cu kiturile de aspirație.*

- Pompa este construită pentru a fi utilizată în poziție verticală.

ATENȚIE! Este interzisă suspendarea pompei de furtun sau de cablul de alimentare! Pompa trebuie suspendată de mâner sau așezată în partea de jos a rezervorului de apă.

- Conectați conducta de refulare cu un diametru cel puțin egal cu diametrul orificiului de evacuare a racordurilor.

- Scufundați pompa în apa de unde doriți să pompați, la un unghi de aprox. 45 de grade (pentru a reduce cantitatea de aer reținut în corpul pompei). Dacă pompa este jos, asigurați-vă că stă pe o suprafață dreaptă și stabilă.
- Pentru a vă asigura că pompa funcționează corespunzător, partea de jos a puțului trebuie să fie curată și necontaminată cu nămol și pământ. Pentru a preveni pătrunderea de noroi în pompă, puteți utiliza un recipient puțin adânc (cum ar fi o găleată) pe care să-l puneți în partea de jos și să așezați pompa pe acesta.

ATENȚIE! Puțul pompei trebuie să aibă dimensiunile minime de 40 x 40 x 50 cm, pentru o deplasare facilă a comutatorului plutitor.

- Pornirea/Oprirea pompei se face de la comutatorul plutitor.
- "Nivelul comutatorului On/Off" poate fi afectat de lungimea cablului, prin inserția acestuia în suportul mânerului pompei. Lungimea minimă a cablului comutatorului plutitor este de 10 cm.
- Comutatorul plutitor este setat în așa fel încât pompa poate începe să funcționeze imediat după ce s-a atins nivelul minim de apă.

ATENȚIE! Dacă nivelul de apă scade prea mult, mărul dintr-un puț se poate usca repede în pompă și poate afecta pornirea acesteia. Puteți preveni acest lucru, spălând cu regularitatea pompa cu apă curată, după utilizarea acesteia.

- Pompa este pornită după ce este conectată la priză.
- Toate punctele de blocare din sistem (duze, valve, etc.) trebuie să fie deschise complet când umpleți pompa cu apă și în timpul utilizării pentru ca aerul să poată ieși iar apa să poată curge.
- Aerul trebuie să înceapă să se scurgă de la capătul liber al conductei de evacuare (furtun) imediat și după o perioadă scurtă de timp (depinde de lungimea conductei) apa ar trebui să înceapă să curgă. Dacă nu se întâmplă asta după 10 secunde, opriți pompa și consultați tabelul de defecțiuni.

ATENȚIE! Nimeni nu trebuie să stea în apa ce este pompată.

ÎNTREȚINEREA

ATENȚIE! ÎNAINTE DE ORICE OPERAȚIUNE DE ÎNTREȚINERE LA PRODUSUL DVS., OPRIȚI-L ȘI DETAȘAȚI CABLUL DE ALIMENTARE DE LA PRIZĂ. AȘTEPTAȚI CA TOATE PIESELE ÎN MIȘCARE SĂ SE OPREASCĂ DE TOT.

O întreținere necorespunzătoare, sau nerezolvarea unei probleme înainte de utilizare, utilizare unor piese de schimb care nu sunt originale, poate provoca defecțiuni care să vă rănească grav sau chiar să omoare.

ATENȚIE! Vă recomandăm să adresați toate reparațiile și înlocuirile de piese ale produsului unui centru de service autorizat. Dacă alegeți să rezolvați singuri unele reparații, toate piesele de schimb trebuie să fie originale, să aibă același design și instalate în aceeași poziție. Este posibil ca altfel de piese să nu asigure performanțele necesare, pot deteriora echipamentul sau cauza leziuni. În plus, vă veți pierde garanția furnizată de producător dacă operațiunea de service nu este realizată corespunzător!

- Manevrarea cu atenție și curățarea regulată asigură că produsul rămâne funcțional și eficient pentru mai mult timp.
- Păstrați produsul în stare bună, dacă este necesar schimbați etichetele de instrucțiuni li avertizare de pe produs.
- Păstrați toate piulițele, bolțurile și șuruburile strânse pentru a vă asigura că produsul este în stare sigură de funcționare.
- Înlocuiți piesele uzate sau deteriorate, pentru siguranța dvs. Utilizați doar piese de schimb originale.

- Înlocuiți piesele deteriorate, mai ales dispozitivele de siguranță, doar cu piese originale, întrucât piesele care nu sunt testate și aprobate de producătorul echipamentului pot cauza daune imprevizibile.
- Operațiunile de reparație și întreținere, altele decât cele descrise în această secțiune, trebuie realizate doar într-un service autorizat.
- O dată pe sezon, duceți produsul la verificat și întreținut într-un centru de service autorizat.

CURĂȚAREA

- O manevrare atentă și o curățare cu regularitate îi va permite produsului să rămână funcțional și eficient pentru o perioadă lungă de timp.
- Ștergeți produsul cu o cârpă umezită puțin sau cu o perie.
- Nu utilizați niciodată detergenți puternici sau solvenți pentru curățare. Aceasta ar putea cauza daune ireparabile pentru produs. Componentele din plastic pot fi afectate de chimicale.

PERII DE CARBON

În situația în care se produc prea multe scântei, perii de carbon trebuie verificați de un centru de service autorizat. Înlocuirea periilor de carbon face parte din operațiunile generale de control ale produsului.

Important. Perii de carbon trebuie înlocuiți doar într-un centru de service autorizat.

DEPANARE

Probleme	Cauză posibilă	Rezolvare
Pompa nu pornește	Nu este conectată la priză	Verificați sursa de alimentare
	Plutitorul nu se activează	Ridicați plutitorul mai sus
	S-a activat siguranța termică	Opriți pompa și lăsați-o să se răcească
Nu există debit	Furtun de presiune îndoit	Reașezați furtunul
Pompa nu se oprește	Plutitorul nu se poate scufunda	Plasați pompa în poziția corespunzătoare pe sol drept
Debit insuficient	Capacitate de pompare redusă, cauzată de apă murdară sau abrazivă.	Curățați pompa și înlocuiți piesele uzate
	Ventilație necorespunzătoare	Curățați supapa.
Pompa se oprește după o perioadă scurtă de funcționare	Siguranța termică se oprește din cauza apei contaminate	Deconectați ștecherul. Curățați pompa și rezervorul
	Temperatura ridicată a apei – siguranța termică se oprește	Nu depășiți temperatura maximă a apei de 35° C!

ATENȚIE! Defecțiunile care nu pot fi soluționate cu ajutorul acestui tabel, trebuie adresate unui centru de service autorizat.

DEPOZITARE

- Opriți motorul și deconectați ștecherul de la priză când produsul nu este utilizat.
- Așteptați ca produsul să se răcească înainte de a-l depozita.
- Înlocuiți piesele uzate sau deteriorate, pentru siguranța dvs.
- Depozitați produsul într-un loc uscat, curat și protejat de îngheț, departe de accesul copiilor. Temperatura ideală de depozitare este cuprinsă între 5 și 30°C.
- Utilizați pachetul original pentru a depozita produsul, ori de câte ori este posibil.
- Acoperiți produsul cu o protecție corespunzătoare, ce nu reține umezeală. Nu folosiți o folie de plastic ca învelitoare împotriva prafului. O protecție non poroasă va reține umezeala în jurul produsului, favorizând rugina și coroziunea.

SERVICE ȘI PIESE DE SCHIMB

- Asigurați-vă că produsul este deservit de un personal de reparații calificat, utilizând numai piese de schimb identice. Acest lucru va asigura menținerea siguranței produsului.
- Dacă aveți nevoie de sfaturi tehnice, reparații, piese de schimb originale, contactați cel mai apropiat service autorizat WERCO. Pentru informații cu privire la locații de service, accesați www.hecht.cz
- Atunci când comandați piese de schimb, vă rugăm să menționați numărul piesei; acesta poate fi găsit pe www.hecht.cz

DEBARASARE

- Debarasați produsul, accesoriile și ambalajul în conformitate cu cerințele de protecție a mediului la un centru de reciclare.
- Acest produs nu aparține deșeurilor menajere. Protejați mediul și debarasați acest produs la un punct de colectare desemnat, unde va fi primit gratuit. Pentru mai multe informații vă rugăm să contactați autoritățile locale sau cel mai apropiat punct de colectare. Depozitarea necorespunzătoare poate fi pedepsită în conformitate cu reglementările naționale.

GARANȚIA PRODUSULUI

- Pentru acest produs, oferim o garanție legală, o responsabilitate pentru defecte, timp de **24 de luni de la data achiziției**.
- Pentru **uz corporativ, comercial, urban și altele decât utilizarea privată**, oferim o garanție legală și o responsabilitate legală pentru defecte așa cum este specificat în Codul Civil din vigoare.
- Toate produsele sunt proiectate pentru uz casnic, dacă nu există o altă informație în manualul de instrucțiuni sau descrierea de funcționare. Atunci când se utilizează în caz contrar sau în contradicție cu manualul de instrucțiuni, cererea nu este recunoscută ca fiind legitimă.
- Selectarea unui produs necorespunzător și faptul că produsul nu îndeplinește cerințele dumneavoastră, nu poate fi un motiv pentru plângere.
- Cumpărătorul are dreptul de a solicita vânzătorului să verifice funcționalitatea produsului și să se familiarizeze cu funcționarea sa.
- O condiție prealabilă primirii cererilor de garanție este că orientările pentru funcționare, service, curățenie, depozitare și întreținere au fost urmate.
- Deteriorările cauzate de uzura fizică și rupere, suprasolicitare, utilizarea incorectă sau intervenții neautorizate, sunt excluse de la garanție.
- Garanția nu acoperă uzura cauzată de utilizarea obișnuită și componente denumite consumabile comune (de exemplu: tarifele de service, filtre, lame, cureaua trapezoidală și curelele dințate, lanțuri, piese de carbon, garnituri, bujii).
- Pentru piesele vândute la un preț mai mic, garanția nu acoperă defectele pentru care a fost negociat prețul mai mic.
- Daunele cauzate de defecte ale materialelor sau de o eroare a producătorului vor fi remediate gratuit printr-o livrare - înlocuire sau reparație. Se consideră că produsul revine în centrul nostru de service în întregime și cu dovada cumpărării.
- Instrumentele de curățare, întreținere, verificare și de aliniere nu fac parte din actul de garanție și sunt servicii plătite.
- Reparațiile care nu fac obiectul garanției, se pot face în centrul nostru de service, contra cost. Centrul nostru de service vă va elabora cu plăcere un buget al costurilor.
- Vom lua în considerare numai produsele care au fost livrate curate, complete, cu condiția ca acestea să fie ambalate corespunzător și să se facă plata. Produsele trimise ca bunuri neplătite, ca bunuri voluminoase, cu transport special, nu vor fi acceptate.
- În situația unei solicitări de garanție justificată, vă rugăm să contactați centrul nostru de service. Acolo veți primi informații suplimentare cu privire la prelucrarea solicitărilor.
- Informații despre locațiile de service se găsesc la www.hecht.cz
- Vă debarasăm gratuit vechile dumneavoastră produse electrice.

CONFIRMAREA FAMILIARIZĂRII CU UTILIZAREA PRODUSULUI

Denumirea produsului *	
Model *	
Data cumpărării *	
Numărul de serie al produsului*	
Cumpărător (nume, numele companiei), adresă*	
Confirm că am primit produsul complet funcțional împreună cu instrucțiuni și dovada de cumpărare de la un dealer oficial autorizat HECHT MOTORS și accept termenii acestei garanții.	
*A se completa de către vânzător	
Semnătura cumpărătorului/	Ștampila și semnătura/
SERVICE CENTRAL/ CENTRÁLNÍ SERVIS / CENTRÁLNY SERVIS / SERWIS CENTRALNY HECHT MOTORS. s r.o., U Mototechny 131, 251 62 Tehovec, Tel: +420 323 601 347, Fax: +420 323 661 348, www.hecht.cz , servis@hecht.cz HECHT SK, spol. s r.o., Letisková 20, 971 01 Prievidza, Tel: +421 46 542 03 20, Fax: +421 46 542 72 07, www.hecht.sk , reklamacie@hecht.sk HECHT Polska sp. z o.o., ul. Mickiewicza 54, 66-450 Bogdaniec, Tel: 48 957 117 140, Fax: 48 957 117 141, www.hechtpolska.pl , info@hechtpolska.pl HECHT HUNGARY Kft., Il. Rakoczi Ferenc ut 323, 1214 Budapest, www.hecht.hu	

DECLARAȚIA DE CONFORMITATE

Noi, producătorul și deținătorul documentelor pentru eliberarea acestei "Declarații de conformitate":
HECHT MOTORS. s r.o., Za mlýnem 25/1562, 147 00 Praha 4, Czech Republic, IČO 61461661
Declarăm pe propria răspundere:
Produsul:
POMPĂ SUBMERSIBILĂ
Denumire comercială și tip:
HECHT 3122 INOX
Model:
MQ 1200 INOX Multi
Numărul de serie:
201900001 – 201999999
Procedura utilizată pentru stabilirea conformității:
În conformitate cu Directiva 2014/35/EU
Această declarație a fost emisă pe baza certificatului și a protocoalelor de măsurare ce aparțin de:
TUV Rheinland (Shanghai) Co., Ltd. No. 177, 178, Lane 777 West Guangzhong Road, Jing 'an District, Shanghai, P.R.C.; TUV Rheinland LGA Products GmbH, TillystraBe 2, 90431 Nurnberg, Germany
Această declarație de conformitate este emisă în conformitate cu Directivele UE – numărul certificatului utilizat:
2014/30/EU - 15098075 002 2014/35/EU - 15051189 002 2011/65/EU
Următoarele norme armonizate sunt utilizate pentru garanție conformității, împreună cu normele și reglementările naționale:
EN 55014-1:2006+A1+A2; EN 55014-2:2015; EN 61000-3-2:2014; EN 61000-3-3:2013; EN 60335-1:2012+A11; EN 60335-2-41:2003+A1+A2; EN 62233:2008; EN 62321:2009
Confirmăm prin prezenta următoarele:
- Acest produs, definit de datele menționate, este în conformitate cu cerințele de bază menționate în reglementările guvernamentale și cerințele tehnice și este sigur pentru o utilizare normală, pentru utilizarea stabilită de producător.
- Au fost luate măsuri pentru a se asigura conformitatea tuturor produselor introduse pe piață cu documentația tehnică și cerințele reglementărilor tehnice
În Praga, la data de
17.12.2018
Nume:
Rudolf Runštuk
Titlu: Director executiv